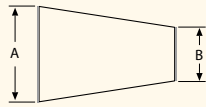


Prüfstopfen und Verschluss-Stopfen

Prüfstopfen – konische Ausführung mit Durchgang – zum Abdrücken mit Luft




Rohrinnen Ø	Abmessungen		2 Kugelhähne mit Schlauchtüllen	1 Kugelhahn mit Schlauchtülle	mit Schlauchtülle
	A	B	Art.-Nr.:	Art.-Nr.:	Art.-Nr.:
3/8"	20 mm	15 mm	49273	41288L	49257
1/2"	25 mm	18 mm	49274	41288	49258
3/4"	25 mm	18 mm	49275	41289	49259
1"	31 mm	16 mm	49276	41290	49260
1 1/4"	40 mm	32 mm	49277	41291	49261
1 1/2"	42 mm	35 mm	49278	41292	49262
2"	60 mm	27 mm	49279	41293	49263
2 1/2"	78 mm	44 mm	49280	41294	49264
3"	100 mm	65 mm	49281	41295	49265

Prüfstopfen-Set 1/2" bis 2" konische Ausführung mit Durchgang

1 Grundspindel verwendbar für
6 Stopfen in den Größen 1/2", 3/4", 1", 1 1/4", 1 1/2" und 2"
Lieferung inkl. Transportkoffer

Art.-Nr.: 49256



Prüfstopfen in Kugelform auf Anfrage lieferbar!

Prüfstopfen – zylindrische Ausführung mit Durchgang – zum Abdrücken mit Luft



Rohrinnen Ø	Spannbereich	2 Kugelhähne und Schlauchtüllen	1 Kugelhahn und Schlauchtülle	mit Schlauchtülle
		Art.-Nr.:	Art.-Nr.:	Art.-Nr.:
1/2"	17 - 20 mm	49274Z	41288Z	49258Z
3/4"	22 - 27 mm	49275Z	41289Z	49259Z
1"	28 - 39 mm	49276Z	41290Z	49260Z
1 1/4"	35 - 42 mm	49277Z	41291Z	49261Z
1 1/2"	40 - 50 mm	49278Z	41292Z	49262Z
2"	55 - 65 mm	49279Z	41293Z	49263Z

Prüfstopfen-Set 1/2" bis 2" zylindrische Ausführung mit Durchgang

1 Grundspindel verwendbar für
6 Stopfen in den Größen 1/2", 3/4", 1", 1 1/4", 1 1/2" und 2"
Lieferung inkl. Transportkoffer

Art.-Nr.: 49256Z



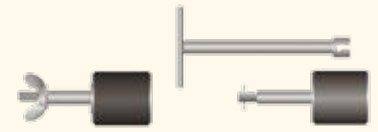
Prüfstopfen und Verschluss-Stopfen

Verschluss-Stopfen - konische Ausführung



Rohr- innen Ø	Abmessungen		mit	mit
	A	B	Flügelmutter Art.-Nr.:	Bajonetverschluss Art.-Nr.:
1/2"	25 mm	18 mm	41304F	41304B
3/4"	25 mm	18 mm	41305F	41305B
1"	31 mm	16 mm	41306F	41306B
1 1/4"	40 mm	32 mm	41307F	41307B
1 1/2"	42 mm	35 mm	41308F	41308B
2"	60 mm	27 mm	41309F	41309B
2 1/2"	78 mm	44 mm	41310F	41310B
3"	100 mm	65 mm	41311F	41311B

Verschluss-Stopfen - zylindrische Ausführung




Rohr- innen Ø	Spann- bereich	mit Flügelmutter Art.-Nr.:	mit Bajonetverschluss Art.-Nr.:
1/2"	17 - 20 mm	41304V	41304
3/4"	22 - 27 mm	41305V	41305
1"	28 - 39 mm	41306V	41306
1 1/4"	35 - 42 mm	41307V	41307
1 1/2"	40 - 50 mm	41308V	41308
2"	55 - 65 mm	41309V	41309

Zubehöreffempfehlung Bajonettverschluss
Art.-Nr.: 41313

Presskolben

in Stopfenform mit Knebel und Kugelhahn

Rohrinnen Ø	Spannbereich	Art.-Nr.:
18 mm	18 - 21 mm	42518
22 mm	22 - 25 mm	42519
25 mm	25 - 28 mm	42509
28 mm	28 - 36 mm	42510
35 mm	35 - 42 mm	42511
40 mm	40 - 50 mm	42512
45 mm	45 - 55 mm	42513
55 mm	55 - 65 mm	42514



Serienmäßig ausgestattet mit
Axialrillenkugellager!

Verschluss-Stopfen aus Nylon

Leichte zylindrische Ausführung mit Flügelmutter

Rohrinnen Ø	Spannbereich	Art.-Nr.:
1/2"	13 - 18 mm	41885
3/4"	18 - 24 mm	41886
1"	24 - 28 mm	41887
1 1/4"	32 - 40 mm	41888
1 1/2"	37 - 42 mm	41889



Schnellverschlusssteller aus Nylon

Leichte Ausführung mit Flügelmutter

Rohrinnen Ø	Spannbereich	Art.-Nr.:
1 1/2"	37 - 42 mm	41890
2"	49 - 60 mm	41891
2 1/2"	62 - 70 mm	41892
3"	72 - 85 mm	41893
4"	92 - 105 mm	41894
5"	122 - 135 mm	41895
6"	145 - 155 mm	41896



Presskolben



Serienmäßig ausgestattet mit Axialrillenkugellager!

Presskolben - zum Verschließen der Rohrleitungen

1 Gummiring

2 Gummiringe
(gas- und wasserdicht)

2 Gummiringe
verlängerte Spindel (600 mm)
(gas- und wasserdicht)

Rohrinnen Ø	Spannbereich	Art.-Nr.:	Art.-Nr.:	Art.-Nr.:
50 mm	45 - 55 mm	41177	41177D	41777V
60 mm	55 - 65 mm	41310	41310D	41310V
70 mm	65 - 75 mm	42516	42516D	42516V
80 mm	75 - 85 mm	41179	41196	41213
90 mm	85 - 95 mm	41173	41173D	41173V
100 mm	95 - 105 mm	41180	41197	41214
110 mm	105 - 115 mm	41181	41198	41215
125 mm	120 - 135 mm	41182	41199	41216
130 mm	125 - 145 mm	41174	41174D	41174V
140 mm	135 - 155 mm	41170	41170D	41170V
150 mm	145 - 165 mm	41183	41200	41217
160 mm	155 - 175 mm	41184	41201	41218
175 mm	170 - 190 mm	41185	41202	41219
190 mm	185 - 205 mm	41175	41175D	41175V
200 mm	195 - 210 mm	41186	41203	41220
210 mm	205 - 225 mm	41187	41204	41221
225 mm	220 - 240 mm	41171	41171D	41171V
250 mm	245 - 270 mm	41188	41205	41222
260 mm	255 - 280 mm	41189	41206	41223
275 mm	270 - 295 mm	41172	41172D	41172V
300 mm	295 - 315 mm	41190	41207	41224
310 mm	305 - 320 mm	41191	41208	41225
325 mm	320 - 330 mm	41191A	41208D	41225V
350 mm	335 - 375 mm	41192	41209	41226
375 mm	360 - 415 mm	41192A	41209D	41226V
400 mm	385 - 425 mm	41193	41210	41227
450 mm	435 - 475 mm	41194	41211	41228
500 mm	485 - 525 mm	41195	41212	41229

Sondergrößen für Ihren speziellen Anwendungsfall auf Anfrage!

Presskolben mit Durchgang



Serienmäßig ausgestattet mit Axialrillenkugellager!

Presskolben mit Durchgang - zum Verschließen oder Abdrücken von Rohrleitungen

1 Gummiring 1 Kugelhahn mit Schlauchtülle	2 Gummiringe 1 Kugelhahn mit Schlauchtülle (gas- und wasserdicht)	3 Gummiringe 1 Kugelhahn mit Schlauchtülle (gas- und wasserdicht)
--	---	---

Rohrinnen Ø	Spannbereich	Art.-Nr.:	Art.-Nr.:	Art.-Nr.:
60 mm	55 - 65 mm	43800	43800A	43800B
70 mm	65 - 75 mm	43801	43801A	43801B
80 mm	75 - 85 mm	43802	41230	41249
90 mm	85 - 95 mm	43803	43803A	43803B
100 mm	95 - 105 mm	43804	41231	41250
110 mm	105 - 115 mm	43805	41232	41251
125 mm	120 - 135 mm	43806	41233	41252
130 mm	125 - 145 mm	43807	43807A	43807B
140 mm	135 - 155 mm	43808	43808A	43808B
150 mm	145 - 165 mm	43809	41234	41253
160 mm	155 - 175 mm	43810	41235	41254
175 mm	170 - 190 mm	43811	41236	41255
190 mm	185 - 205 mm	43812	43812A	43812B
200 mm	195 - 210 mm	43813	41237	41256
210 mm	205 - 225 mm	43814	41238	41257
225 mm	220 - 240 mm	43815	41239	41258
250 mm	245 - 270 mm	43816	41240	41259
260 mm	255 - 280 mm	43817	41241	41260
275 mm	270 - 295 mm	43818	41242	43818B
300 mm	295 - 315 mm	43819	41243	41262
310 mm	305 - 320 mm	43820	41244	41263
325 mm	320 - 330 mm	43821	43821A	43821B
350 mm	335 - 375 mm	43822	41245	41264
375 mm	360 - 415 mm	43823	43823A	43823B
400 mm	385 - 425 mm	43824	41246	41265
450 mm	435 - 475 mm	43825	41247	41266
500 mm	485 - 525 mm	43826	41248	41267

Sondergrößen für Ihren speziellen Anwendungsfall auf Anfrage!


05/2006 - © VIETZ GmbH 2006 - Technische Änderungen und Irrtümer vorbehalten. 15. Auflage

Presskolben in Spezialausführung mit Durchgang

! wissen

*Presskolben, die mit einem Querriegel ausgestattet sind, können z.B. in senkrechten Schächten oder bei einer Prüfung unter Vakuum eingesetzt werden. Der Querriegel verhindert, dass der Presskolben in die Rohrleitung abrutschen kann.

Serienmäßig ausgestattet mit Axialrillenkugellager!



Presskolben in Spezialausführung mit Durchgang - zum Verschließen oder Abdrücken von Rohrleitungen

2 Gummiringe
Querriegel*
(gas- und wasserdicht)

2 Gummiringe
verlängerte Spindel (600 mm)
(gas- und wasserdicht)

2 Gummiringe
mit Konsole zum Absprießen im Graben,
Hohlspindel und Schieber (gas- und wasserdicht)

Rohrinnen Ø	Spannbereich	Art.-Nr.:	Art.-Nr.:	Art.-Nr.:
60 mm	55 - 65 mm	43830	43830A	43830B
70 mm	65 - 75 mm	43831	43831A	43831B
80 mm	75 - 85 mm	43832	43832A	41268
90 mm	85 - 95 mm	43833	43833A	41279
100 mm	95 - 105 mm	43834	43834A	41269
110 mm	105 - 115 mm	43835	43835A	41270
125 mm	120 - 135 mm	43836	43836A	41271
130 mm	125 - 145 mm	43837	43837A	43837B
140 mm	135 - 155 mm	43838	43838A	43838B
150 mm	145 - 165 mm	43839	43839A	41272
160 mm	155 - 175 mm	43840	43840A	41273
175 mm	170 - 190 mm	43841	43841A	41274
190 mm	185 - 205 mm	43842	43842A	43842B
200 mm	195 - 210 mm	43843	43843A	41275
210 mm	205 - 225 mm	43844	43844A	41276
225 mm	220 - 240 mm	43845	43845A	43845B
250 mm	245 - 270 mm	43846	43846A	41277
260 mm	255 - 280 mm	43847	43847A	41278
275 mm	270 - 295 mm	43848	43848A	43848B
300 mm	295 - 315 mm	43849	43849A	41280
310 mm	305 - 320 mm	43850	43850A	41281
325 mm	320 - 330 mm	43851	43851A	43851B
350 mm	335 - 375 mm	43852	43852A	41282
375 mm	360 - 415 mm	43853	43853A	43853B
400 mm	385 - 425 mm	43854	43854A	41283
450 mm	435 - 475 mm	43855	43855A	41284
500 mm	485 - 525 mm	43856	43856A	41285

Sondergrößen für Ihren speziellen Anwendungsfall auf Anfrage!

Hochdruck-Presskolben



Pneumatischer Hochdruckpresskolben mit Durchgang zum Abdrücken von Rohrleitungen bis 40 bar

Dieser hochwertige Presskolben ist mit einem Kompensator ausgestattet und arbeitet mit Druckluft. Durch seine vier robusten Vollgummiringe ist er gas- und wasserdicht und kann zum Abdrücken von Rohrleitungen bis 40 bar eingesetzt werden. Über ein Manometer lässt sich der Innendruck der Rohrleitung ablesen. Ein zweiter Kugelhahn zum Befüllen und Entlüften ist serienmäßig im Lieferumfang enthalten.

Rohrinnen Ø	Spannbereich	Art.-Nr.:
50 mm	45 - 55 mm	43860
60 mm	55 - 65 mm	43861
70 mm	65 - 75 mm	43862
80 mm	75 - 85 mm	43863
90 mm	85 - 95 mm	43864
100 mm	95 - 105 mm	43865
110 mm	105 - 115 mm	43866
125 mm	120 - 130 mm	43867
130 mm	125 - 135 mm	43868
140 mm	135 - 145 mm	43869
150 mm	145 - 155 mm	43870
160 mm	155 - 165 mm	43871
175 mm	170 - 180 mm	43872
190 mm	185 - 195 mm	43873
200 mm	195 - 205 mm	43874
210 mm	205 - 215 mm	43875
225 mm	220 - 230 mm	43876
250 mm	245 - 255 mm	43877
260 mm	255 - 265 mm	43878
275 mm	270 - 280 mm	43879



Hochdruckpresskolben mit Durchgang zum Abdrücken von Rohrleitungen bis 90 bar

Rohrinnen Ø	Spannbereich	Art.-Nr.:
25 mm	20 - 30 mm	43885
40 mm	35 - 45 mm	43886
50 mm	45 - 55 mm	43887
60 mm	55 - 65 mm	43888
70 mm	65 - 75 mm	43889
80 mm	75 - 85 mm	49179
90 mm	85 - 95 mm	49180
100 mm	95 - 105 mm	49181
110 mm	105 - 115 mm	49182
125 mm	120 - 130 mm	49183
130 mm	125 - 135 mm	49183A
140 mm	135 - 145 mm	49184
150 mm	145 - 155 mm	49185
160 mm	155 - 165 mm	49186
175 mm	170 - 180 mm	49187
190 mm	185 - 195 mm	49188
200 mm	195 - 205 mm	49189
210 mm	205 - 215 mm	49190
225 mm	220 - 230 mm	49191
250 mm	245 - 255 mm	49192
260 mm	255 - 265 mm	49193
275 mm	270 - 280 mm	49193A
280 mm	275 - 285 mm	49193B
300 mm	295 - 305 mm	49194
310 mm	305 - 315 mm	49195
325 mm	320 - 330 mm	49195A
350 mm	345 - 355 mm	49196
375 mm	370 - 380 mm	49196A
400 mm	395 - 405 mm	49197
425 mm	420 - 430 mm	49197A
450 mm	445 - 455 mm	49198
500 mm	495 - 505 mm	49199

Achtung!

Mit zunehmendem Rohrinnendurchmesser reduziert sich der zulässige Druck!

Sondergrößen für Ihren speziellen Anwendungsfall auf Anfrage!